



SİSTEM  
GÜVEN  
ÇÖZÜM

"SYSTEM, CONFIDENCE, SOLUTION"





*"hayat taşır"*

**STAR LIFT**

OTOMATİK İSKELE

## STAR LIFT

“ Kurulduđu günden bugüne kadar on binlerce projede yer alarak, sektörün öncüsü ve lideri olmuştur. Yarattığımız mutlu müşteriler onur kaynağımızdır.

*Is the leader and initiator of the sector by taking part in ten thousands of projects since its foundation. Happy customers we create are our source of honour.* ”

9

## HİKAYEMİZ / OUR STORY

Yıl 2007... 35 yıllık deri sektöründe verdiğimiz hizmeti başarılı bir şekilde noktadık. Bu süreçte oluşan boşluğu değerlendirmek amacıyla Avrupaseyahatleri düzenledik.

*Year 2007... We ended service we provided in leather sector for 35 years successfully. We organized Europe trips to value the time during this period.*

14

## MODELLERİMİZ / OUR MODELS

S1-S2-S3-S4-S5  
ÇİFT MASTLI  
SH1- SH2

34

## KİRALAMA / LEASING

Star Lift güçlü otomatik iskele filosuyla dünyanın ve Türkiye'nin bir çok yerine hizmet vermektedir.

*Star Lift renders services to a number of locations of the world and Turkey by its strong automatic pier fleet.*

46

## EKİPMANLAR / EQUIPMENT

Star Lift Otomatik iskele sistemleri ekipmanları ile iskelenize ekstra özellikler katmak sizin elinizde.

*It is up to you to add additional features to your pier with Star Lift automatic pier system equipment.*

56

## PROJELER / PROJECTS

Kurulduğu günden bugüne kadar binlerce projede yer alarak sektörünün öncüsü ve lideri olmuştur. Küçük veya büyük her türlü projelerin tercihi Star Lift'tir.

*It is the leader and initiator of the sector by taking part in thousands of projects since its foundation. Star Lift is chosen for any kinds of minor or major projects.*

70

## SERTİFİKALAR / CERTIFICATES

CE sertifika /Certificate, TS EN 1495+A2 , ISO 9001:2008, Marka Tescil/ Trademark Registration, ISO 14001-2004, OHSAS 18001:2013, ISO 10002-2014, OHSAS 18001:2007

**NO**

**LIMIT**

**There is**

**infinity**

**LİMİT YOK SONSUZLUK VAR...**

## STARLIFT

“ 2007 yılından beri aynı heyecan, aynı tutku ve aynı sevdıyla işimizi yapmaya devam ediyoruz. Üretimlerimiz TSE belgeli olup %100 yerli sermaye ve üretim ile sürmektedir.

*We have been carrying on our business since 2007 with the same excitement, passion and love. Our productions are TSE certified and 100% domestic capital and production is used.* ”



**YÜKSELDİKÇE FARK  
YARATIN...**

CREATE A DIFFERENCE AS  
YOU RISE.....





## BİR STAR LIFT HİKAYESİ

Yıl 2007... 35 yıllık deri sektöründe verdiğimiz hizmeti başarılı bir şekilde noktadık. Bu süreçte oluşan boşluğu değerlendirmek amacıyla Avrupa seyahatleri düzenledik. Bu seyahatlerin birinde, geçmekte olduğumuz cadde üzerinde ilk otomatik iskele hayalimizin ilham olacağı iskeleyi gördük ve o anda, kendi ülkemizde otomatik iskele üretimi yapmaya karar verdik. Bu tanıklık bizim için sektörde bir uyanış oldu. Bu hedef doğrultusunda, heyecanımızı da kalbimizde taşıyarak "STAR LIFT" Otomatik İskele Sistemleri'ni kurduk. Araştırmalarımız süresince ülkemizdeki teknolojinin yetersizlikler nedeniyle, iskele sistemini hayata geçirmek çok kolay olmadı.

Yılmadan ve usanmadan, teknolojinin imkanlarını sonuna kadar kullanarak, bazı meslek kuruluşlarını da harekete geçirmek suretiyle, çok iyi noktalara geldik. Henüz yolun başında olan "STAR LIFT" ailesi olarak amacımız; Kaza riskini sifira indirilecek, zamandan ve maliyetten tasarruf edilecek bir, iskele sistemine yatırım yapmaktı. Başardık. Bunun mutluluğunu sizlerle birlikte yaşıyoruz.

## A STAR LIFT STORY

*Year 2007... We ended service we provided in leather sector for 35 years successfully. We organized Europe trips to value the time during this period. We saw the pier on the street we were passing in one of these travels that would inspire us for our dream of first automatic pier and at that moment, we decided to produce automatic pier in our country. It was an awakening for us in the sector. In line with this aim, we established "STAR LIFT" automatic pier systems with this excitement. Implementation of pier system was not very easy due to technological inadequacies in our country during our researches.*

*We used the technological opportunities as much as possible fearlessly and tirelessly and by prompting some professional organizations and we rode high. Our aim as "STAR LIFT" family being at the bottom of ladder was to make investment in a pier system to cancel the risk of accident, save time and Money. We did it. We are having happy time with you.*

Ali KESKİN  
Yönetim Kurulu Bşk.




# MODELLER

models

“ Adrenalin tutkunu modellerimizle  
havada kalmak yok!

*No more riding with adrenaline  
devotee models!* ”







LİMİT  
YOK  
Sonsuzluk  
Var...

**NO LIMIT THERE IS INFINTY...**

1000 kg'a kadar taşıma kapasitesi.  
Bearing capacity up to 1000 kg.



4 tekerlekli mobil şase.  
4-wheel mobile chassis.



# JUNIOR S1

# S1 MODEL

**Tekerlekli Mobil Şaşe**  
*Wheel Mobile Chassis*

**Modüler Platform**  
*Modular Platform*



## S1'in YETENEKLİ DÜNYASINA HOŞGELDİNİZ...

Star Lift otomatik iskele ailesinin en küçük üyesi olan Junior S1 ile ufak çaplı projelerde fark yaratır, dar alanlarda ve iç mekanlarda çalışma kabiliyetiyle üretim kalitenizi arttırırsınız. S1, Ankrajlı veya ankrajsız çalışabilen mükemmel bir yeteneğe sahiptir.

## WELCOME TO THE SKILLED WORLD OF S1

You will create difference with Junior S1 the youngest member of Star Lift automatic pier family creates difference in small-scale projects and increase production quality in narrow spaces and indoors. It has a perfect ability that can work with or without anchorage.



> YÜKSEKLİK KAPASİTESİ <i>Height Capacity</i>	> TAŞIMA KAPASİTESİ <i>Carrying Capacity</i>	> ASANSÖR HIZI <i>Lift Speed</i>	> PLATFORM UZUNLUĞU <i>Platform Length</i>	> ELEKTİRİK BESLEME <i>Electrical Supply</i>	> FREN SİSTEMİ <i>Brake System</i>
<b>50</b> Metre/Meter	<b>450</b> Kg	<b>8</b> M/Dk.	<b>7</b> Metre/Meter	<b>380</b> Volt	<b>ABS</b>





## Sistem kolay kurulur, sökülür ve taşınır...

System is easily assembled, disassembled and handled...

### RENK SEÇENEKLERİ / COLOR OPTIONS



Star Lift Kırmızısı  
Star Lift Red



Gece Mavisi  
Midnight Blue



Antrasit Gri  
Anthracite Grey



Sarı  
Yellow



Turkuaz  
Turquoise





# TECHNICAL SPECI FICATIONS



**STAR LIFT JUNIOR S1**



## TEKNİK ÖZELLİKLERİ / TECHNICAL SPECIFICATIONS

Şase tipi/ Chassis Type	2 adet araç tekerlekli mini şase / 2 vehicle wheel mini chassis
Max ankrajsız yükseklik / Max height without anchorage	10 metre / meters
Max tek ankrajlı yükseklik / Max single anchorage height	12 metre / meters
Cephe ankraj arası mesafe / Distance between front anchorage	Min. 40 cm.
Ankrajlı toplam yükseklik / Total height with anchorage	50 metre / meters
Bağlantı aparatı / Connection apparatus	VAR / YES
Bağlantı aparat ağırlığı / Weight of connection apparatus	9 kg
Kat bağlantı mesafesi / Floor connection distance	6 mt (her 6 mt bir özel bağlantı aparatı) (special connection apparatus per 6 m)
Platform ölçüsü / Platform size	100x80 cm
Max platform uzunluğu / Max platform length	3+3 = 6 platform (7 mt genişlik/width)
Modüler platform ağırlığı / Modular platform weight	33 kg
Teleskopik platform ölçüsü / Telescopic platform size	YOK / NO
Platformda priz / Socket in platform	2 Cephede Var, 220 Volt / On 2 sides, 220 Volt
Taşıma gücü / Carrying capacity	450 kg
Yükselme hızı / Ascending rate	8 m/dk /min
İniş hızı / Descending rate	8 m/dk /min
Paraşütü açma hızı / Rate of deploying parachute	Hız %15 artınca sistem devreye giriyor. / system activates when speed increases 15%
Motor güç ve adet / Motor power and number	Tek makina (2x1,3 kw 1440 devir motor) (single machine (2x1,3 kw 1440 cycle motor)
Elektromanyetik tren / Electromagnetic train	5 kg
Paraşüt fren sistemi / Parachute brake system	Mekanik güvenlik freni (hıza duyarlı) VAR / Mechanical emergency brake (adaptive shift) YES
Mast (kolon) ölçüsü / Mast (column) dimension	50x50x120 cm (üçgen/ triangular)
Mast uzunluğu / Mast length	1,20 cm
Mast ağırlığı / Mast weight	40 kg
Mast koruması / Mast protection	Elektrostatik boya / Electrostatic powder
Tepekule (sonlandırıcı) mastı özelliği / Feature of Tepekule (terminator) mast	Emniyet kulesi / Safety tower
Tepekule (sonlandırıcı) mastı ağırlığı / Weight Tepekule (terminator) mast	22 kg
Uzaktan kumanda / Remote control	Opsiyonel
Alt ve üst switch / Lower and upper switch	VAR / YES
Acil stop butonu / Emergency stop button	VAR / YES
Kablo ve metraji / Cable and quantity	50 Metre / Meter
Faz sırası kontrol ekipmanı / Phase sequence control equipment	Elektronik hız kontrol cihazı (opsiyonel) / Electronic speed control unit (optional)
Yüksek alçak gerilim kontrol cihazı / High low volume control unit	İnvertör cihazı bulunmaktadır / Inverter unit
Sürücü (değişken hız) / Driver (variable speed)	VAR / YES
İnişte sesli uyarı sistemi / Sound alarm in descending	VAR / YES
Aşırı yük algılama cihazı / Over load detector	MUAF / EXEMPTED
Redüktör tipi / Reducer type/ 2 adet sonsuz redüktör, 6 modül kramayer dişli mekanizması / 2 worm reducers, 6 module rack gear mechanism	
Montaj ve demontaj işleminde izin verilen max rüzgar hızı	Permissible max wind rate in assembly and disassembly : 40 km/h
Çalışmasına izin verilen max rüzgar hızı / Permissible operable max wind speed	50 km/h
Kramiyer dişli ebadı / Size of control rack	35x35 mm
Voltaj / Voltage	380 Volt
Elektrik panosu / Electrical panel	SIEMENS şalt malzemeleri / switch materials
Korkuluk ölçüsü / Railing dimension	110x100 cm / 110 cm in height, 100 cm in width
Tekmelik (süpürgelik) / Plinth (baseboard)	15 cm alüminyum ceta korumalık / 15 cm aluminum ceta guard
Makinanın taşınabilir ağırlığı / Portable weight of the machine	1000 kg
Gövde kafes koruması / Body cage guard	VAR / YES
Uyarı levhaları / Warning signs	VAR / YES
Merdiven / Stair	VAR / YES
Yedek parça / Spare part	Opsiyonel
Mobil şase / Mobile chassis	VAR / YES
CE sertifikası / certificate	VAR / YES
TS EN 1495+A2	VAR / YES
Varsa Diğer sertifikalar / Other certificates if any / ISO 9001:2008, Marka Tescil / Trademark Registration, ISO 14001-2004, OHSAS 18001:2013, ISO 10002-2014, OHSAS 18001:2007	
Garanti süresi	2 Yıl / Years



# SENIOR S2



**Tekerlekli Mobil Şaşe**  
*Wheel Mobile Chassis*

**Modüler Platform**  
*Modular Platform*

## SINIFININ EN KIVRAK MODELİ!

Sınıfın en iyisi olan Senior S2 ile rakip tanımaz, her türlü projede esnek hareket mekanizması ile fark yaratırsınız. 2 tekerlekli şase sistemi sayesinde her türlü projeye uyum sağlayabilen Senior S2 orta sınıf modeller arasında sahip olabileceğiniz en iyi otomatik iskeledir.

## THE MOST FLEXIBLE MODEL OF ITS CLASS!

You will not have any competitors with Senior S2 the best of its class and will create difference thanks to flexible action mechanism for any kinds of projects. By means of 2-wheel chassis system, Senior S2 accommodates itself to any kind of project and it is the best automatic pier you will have in mid-class models.



> YÜKSEKLİK KAPASİTESİ <i>Height Capacity</i>	> TAŞIMA KAPASİTESİ <i>Carrying Capacity</i>	> ASANSÖR HIZI <i>Lift Speed</i>	> PLATFORM UZUNLUĞU <i>Platform Length</i>	> ELEKTİRİK BESLEME <i>Electrical Supply</i>	> FREN SİSTEMİ <i>Brake System</i>
<b>100</b> Metre/Meter	<b>750</b> Kg	<b>12</b> M/Dk.	<b>8.2</b> Metre/Meter	<b>380</b> Volt	<b>ABS</b>



**%100 yerli üretim, kolay yedek parça temini...**

*100% domestic production, easy spare part supply...*

**RENK SEÇENEKLERİ / COLOR OPTIONS**



Star Lift Kırmızısı  
*Star Lift Red*



Gece Mavisi  
*Midnight Blue*



Antrasit Gri  
*Anthracite Grey*



Sarı  
*Yellow*



Turkuaz  
*Turquoise*





# TECHNICAL SPECI FICATIONS



**STARLIFT SENIOR S2**

## TEKNİK ÖZELLİKLERİ / TECHNICAL SPECIFICATIONS

Şase tipi / Chassis Type	Sabit şase / Fixed chassis
Max ankrajsız yükseklik / Max height without anchorage	10 metre / meters
Max tek ankrajlı yükseklik / Max single anchorage height	12 metre / meters
Cephe ankraj arası mesafe / Distance between front anchorage	Min. 40 cm.
Ankrajlı toplam yükseklik / Total height with anchorage	150 metre / meters
Bağlantı aparatı / Connection apparatus	VAR / YES (sabit ve oynar aparat) (fixed and moving apparatus )
Bağlantı aparat ağırlığı / Weight of connection apparatus	11 kg sabit/constant, 15 kg oynar/ moving
Kat bağlantı mesafesi / Floor connection distance	6 mt (her 6 mt Bir özel bağlantı aparatı) (special connection apparatus per 6 m)
Platform ölçüsü / Platform size	140x120 cm
Max platform uzunluğu / Max platform length	3+3 = 6 platform (8,20 mt genişlik/width)
Modüler platform ağırlığı / Modular platform weight	69 kg
Teleskopik platform ölçüsü / Telescopic platform size	Opsiyonel (50x120 cm standart uzatma tablası/ standard extension table)
Platformda priz / Socket in platform	2 Cephede Var, 220 Volt / On 2 sides, 220 Volt
Taşıma gücü / Carrying capacity	750 kg
Yükselme hızı / Ascending rate	10-12 m/dk /min
İniş hızı / Descending rate	10 m/dk /min
Paraşütü açma hızı / Rate of deploying parachute	Hız %15 artınca sistem devreye giriyor. / system activates when speed increases 15%
Motor güç ve adet / Motor power and number	Tek makina (2x3 kw 1440 devir motor) (single machine (2x2,3 kw 1440 cycle motor)
Elektromanyetik tren / Electromagnetic train	5 kg
Paraşüt fren sistemi / Parachute brake system	Mekanik güvenlik freni (hıza duyarlı) VAR / Mechanical emergency brake (adaptive shift) YES
Mast (kolon) ölçüsü / Mast (column) dimension	60x60x120 cm
Mast uzunluğu / Mast length	1,20 cm
Mast ağırlığı / Mast weight	62 kg
Mast koruması / Mast protection	Elektrostatik boya / Electrostatic powder
Tepekule (sonlandırıcı) mastı özelliği / Feature of Tepekule (terminator) mast	Emniyet kulesi / Safety tower
Uzaktan kumanda / Remote control	Opsiyonel
Alt ve üst switch / Lower and upper switch	VAR / YES
Acil stop butonu / Emergency stop button	VAR / YES
Kablo ve metrajı / Cable and quantity	50 Metre / Meter
Faz sırası kontrol ekipmanı / Phase sequence control equipment	Elektronik hız kontrol cihazı (opsiyonel) / Electronic speed control unit (optional)
Yüksek alçak gerilim kontrol cihazı / High low volume control unit	İnvertör cihazı bulunmaktadır / Inverter unit
Sürücü (değişken hız) / Driver (variable speed)	VAR / YES
İnişte sesli uyarı sistemi / Sound alarm in descending	VAR / YES
Aşırı yük algılama cihazı / Over load detector	MUAF / EXEMPTED
Redüktör tipi / Reducer type/ 2 adet sonsuz redüktör, 6 modül kramayer dişli mekanizması / 2 worm reducers, 6 module rack gear mechanism	
Montaj ve demontaj işleminde izin verilen max rüzgar hızı	Permissible max wind rate in assembly and disassembly : 40 km/h
Çalışmasına izin verilen max rüzgar hızı / Permissible operable max wind speed	50 km/h
Kramiyer dişli ebadı / Size of control rack	35x35 mm
Voltaj / Voltagj	380 Volt
Elektrik panosu / Electrical panel	SIEMENS şalt malzemeleri / switch materials
Korkuluk ölçüsü / Railing dimension	110x120 cm / 110 cm in height, 100 cm in width
Tekmelik (süpürgelik) / Plinth (baseboard)	15 cm alüminyum ceta korumalık / 15 cm aluminum ceta guard
Makinanın taşınabilir ağırlığı / Portable weight of the machine	1600 kg
Gövde kafes koruması / Body cage guard	VAR / YES
Uyarı levhaları / Warning signs	VAR / YES
Merdiven / Stair	VAR / YES
Yedek parça / Spare part	YOK/ NO
Mobil şase / Mobile chassis	VAR / YES
CE sertifikası / certificate	VAR / YES
TS EN 1495+A2	VAR / YES
Varsa Diğer sertifikalar / Other certificates if any / ISO 9001:2008, Marka Tescil / Trademark Registration, ISO 14001-2004, OHSAS 18001:2013, ISO 10002-2014, OHSAS 18001:2007	
Garanti süresi	2 Yıl / Years



# EXPERT S3



**Sabit Ayak Şase**  
*Fixed Leg Chassis*

**Modüler Platform**  
*Modular Platform*



## UZUN SÜREÇLİ PROJELERİN TEK TERCİHİ!

Expert S3 modeli StarLift'in diğer büyük sınıf modellerinden farklı sabit şase sistemi ile üretilmiştir. Uzun süreli projeler için tasarlanan Expert S3 üstün performans ve yeteneklerle donatılmış bir otomatik iskele sistemidir!

## THE SINGLE CHOICE FOR THE LONG-TERM PROJECT!

Expert S3 model is produced with fixed chassis system different from other big models of Star Lift. Expert S3 designed for the long-term projects is an automatic pier system equipped with superior performance and capacities!

> YÜKSEKLİK KAPASİTESİ <i>Height Capacity</i>	> TAŞIMA KAPASİTESİ <i>Carrying Capacity</i>	> ASANSÖR HIZI <i>Lift Speed</i>	> PLATFORM UZUNLUĞU <i>Platform Length</i>	> ELEKTİRİK BESLEME <i>Electrical Supply</i>	> FREN SİSTEMİ <i>Brake System</i>
<b>150</b> Metre/Meter	<b>1000</b> Kg	<b>12</b> M/Dk.	<b>8.2</b> Metre/Meter	<b>380</b> Volt	<b>ABS</b>





## Profesyonel üretim parkuru CNC, Apkant, Laser kesim...

*Professional production parkour, CNC, Apkant, laser cut...*

### RENK SEÇENEKLERİ / COLOR OPTIONS



Star Lift Kırmızısı  
Star Lift Red



Gece Mavisi  
Midnight Blue



Antrasit Gri  
Anthracite Grey



Sarı  
Yellow



Turkuaz  
Turquoise





# TECHNICAL SPECI FICATIONS



**STAR LIFT EXPERT S3**



## TEKNİK ÖZELLİKLERİ / TECHNICAL SPECIFICATIONS

Şase tipi / Chassis Type	Sabit şase / Fixed chassis
Max ankrajsız yükseklik / Max height without anchorage	10 metre / meters
Max tek ankrajlı yükseklik / Max single anchorage height	12 metre / meters
Cephe ankraj arası mesafe / Distance between front anchorage	Min. 40 cm.
Ankrajlı toplam yükseklik / Total height with anchorage	150 metre / meters
Bağlantı aparatı / Connection apparatus	VAR / YES (sabit ve oynar aparat) (fixed and moving apparatus)
Bağlantı aparat ağırlığı / Weight of connection apparatus	11 kg sabit/constant, 15 kg oynar/ moving
Kat bağlantı mesafesi / Floor connection distance	6 mt (her 6 mt Bir özel bağlantı aparatı) (special connection apparatus per 6 m)
Platform ölçüsü / Platform size	140x120 cm
Max platform uzunluğu / Max platform length	3+3 = 6 platform (8,20 mt genişlik/width)
Modüler platform ağırlığı / Modular platform weight	69 kg
Teleskopik platform ölçüsü / Telescopic platform size	Opsiyonel (50x120 cm standart uzatma tablası/ standard extension table)
Platformda priz / Socket in platform	2 Cepheye Var, 220 Volt / On 2 sides, 220 Volt
Taşıma gücü / Carrying capacity	1000 kg
Yükselme hızı / Ascending rate	10-12 m/dk /min
İniş hızı / Descending rate	10 m/dk /min
Paraşütü açma hızı / Rate of deploying parachute	Hız %15 artınca sistem devreye giriyor. / system activates when speed increases 15%
Motor güç ve adet / Motor power and number	Tek makina (2x3 kw 1440 devir motor) (single machine (2x2,3 kw 1440 cycle motor))
Elektromanyetik tren / Electromagnetic train	5 kg
Paraşüt fren sistemi / Parachute brake system	Mekanik güvenlik freni (hıza duyarlı) VAR / Mechanical emergency brake (adaptive shift) YES
Mast (kolon) ölçüsü / Mast (column) dimension	60x60x120 cm
Mast uzunluğu / Mast length	1,20 cm
Mast ağırlığı / Mast weight	62 kg
Mast koruması / Mast protection	Elektrostatik boya / Electrostatic powder
Tepekule (sonlandırıcı) mastı özelliği / Feature of Tepekule (terminator) mast	Emniyet kulesi / Safety tower
Uzaktan kumanda / Remote control	Opsiyonel
Alt ve üst switch / Lower and upper switch	VAR / YES
Acil stop butonu / Emergency stop button	VAR / YES
Kablo ve metraji / Cable and quantity	50 Metre / Meter
Faz sırası kontrol ekipmanı / Phase sequence control equipment	Elektronik hız kontrol cihazı (opsiyonel) / Electronic speed control unit (optional)
Yüksek alçak gerilim kontrol cihazı / High low volume control unit	İnvertör cihazı bulunmaktadır / Inverter unit
Sürücü (değişken hız) / Driver (variable speed)	VAR / YES
İnişte sesli uyarı sistemi / Sound alarm in descending	VAR / YES
Aşırı yük algılama cihazı / Over load detector	MUAF / EXEMPTED
Redüktör tipi / Reducer type/ 2 adet sonsuz redüktör, 6 modül kramayer dişli mekanizması / 2 worm reducers, 6 module rack gear mechanism	
Montaj ve demontaj işleminde izin verilen max rüzgar hızı	Permissible max wind rate in assembly and disassembly : 40 km/h
Çalışmasına izin verilen max rüzgar hızı / Permissible operable max wind speed	50 km/h
Kramiyer dişli ebadı / Size of control rack	35x35 mm
Voltaj / Voltajı	380 Volt
Elektrik panosu / Electrical panel	SIEMENS şalt malzemeleri / switch materials
Korkuluk ölçüsü / Railing dimension	110x120 cm / 110 cm in height, 100 cm in width
Tekmelik (süpürgelik) / Plinth (baseboard)	15 cm alüminyum ceta korumalık / 15 cm aluminum ceta guard
Makinanın taşınabilir ağırlığı / Portable weight of the machine	1600 kg
Gövde kafes koruması / Body cage guard	VAR / YES
Uyarı levhaları / Warning signs	VAR / YES
Merdiven / Stair	VAR / YES
Yedek parça / Spare part	YOK/ NO
Mobil şase / Mobile chassis	VAR / YES
CE sertifikası / certificate	VAR / YES
TS EN 1495+A2	VAR / YES
Varsa Diğer sertifikalar / Other certificates if any / ISO 9001:2008, Marka Tescil / Trademark Registration, ISO 14001-2004, OHSAS 18001:2013, ISO 10002-2014, OHSAS 18001:2007	
Garanti süresi	2 Yıl / Years



# POWER S4

# S4

MODEL

**Tekerlekli Mobil Şaşe**  
*Wheel Mobile Chassis*

**Modüler Platform**  
*Modular Platform*



## BU GÜCÜ HİSSEDİN!

Power S4 otomatik iskele sistemleri ile her türlü projelerde gücü hisseder ve bu gücün getirdiği konfor ile projelerde ön plana çıkarsınız! StarLift Power S4 otomatik iskele sistemleri sektöründe öncüsü olmayı başararak, profesyonellerin tercihi haline gelmiştir. Gelin sizde bu güce ortak olun..!

## FEEL THIS POWER!

You will feel the power in any kinds of projects with Power S4 automatic pier systems and you will be at the forefront in the projects thanks to the comfort of this power! Star Lift Power S4 automatic pier systems are the leader of the sector and preference of professionals. Let's share this power.!



➤ YÜKSEKLİK KAPASİTESİ <i>Height Capacity</i>	➤ TAŞIMA KAPASİTESİ <i>Carrying Capacity</i>	➤ ASANSÖR HIZI <i>Lift Speed</i>	➤ PLATFORM UZUNLUĞU <i>Platform Length</i>	➤ ELEKTİRİK BESLEME <i>Electrical Supply</i>	➤ FREN SİSTEMİ <i>Brake System</i>
<b>200</b> Metre/Meter	<b>1000</b> Kg	<b>12</b> M/Dk.	<b>8.2</b> Metre/Meter	<b>380</b> Volt	<b>ABS</b>



## Özel mimarilere, özel tasarım... (B.İ.M. uygulamalarında)

*For special architects, special design...(b.i.m applications)*

### RENK SEÇENEKLERİ / COLOR OPTIONS



Star Lift Kırmızısı  
Star Lift Red



Gece Mavisi  
Midnight Blue



Antrasit Gri  
Anthracite Grey



Sarı  
Yellow



Turkuaz  
Turquoise





# TECHNICAL SPECI FICATIONS



**STAR LIFT POWER S4**

## TEKNİK ÖZELLİKLERİ / TECHNICAL SPECIFICATIONS

Şase tipi/ Chassis Type	4 tekerlekli mobil şase / 4-wheel mobile chassis
Max ankrajsız yükseklik / Max height without anchorage	10 metre / meters
Max tek ankrajlı yükseklik / Max single anchorage height	12 metre / meters
Cephe ankraj arası mesafe / Distance between front anchorage	Min. 40 cm.
Ankrajlı toplam yükseklik / Total height with anchorage	150 metre / meters
Bağlantı aparatı / Connection apparatus	VAR / YES (sabit ve oynar aparat) (fixed and moving apparatus)
Bağlantı aparat ağırlığı / Weight of connection apparatus	11 kg sabit/constant, 15 kg oynar/ moving
Kat bağlantı mesafesi / Floor connection distance	6 mt (her 6 mt Bir özel bağlantı aparatı) (special connection apparatus per 6 m)
Platform ölçüsü / Platform size	140x120 cm
Max platform uzunluğu / Max platform length	3*3 = 6 platform (8,20 mt genişlik/width)
Modüler platform ağırlığı / Modular platform weight	69 kg
Teleskopik platform ölçüsü / Telescopic platform size	Opsiyonel (50x120 cm standart uzatma tablası/ standard extension table)
Platformda priz / Socket in platform	2 Cephede Var, 220 Volt / On 2 sides, 220 Volt
Taşıma gücü / Carrying capacity	1000 kg
Yükselme hızı / Ascending rate	10-12 m/dk /min
İniş hızı / Descending rate	10 m/dk /min
Paraşütü açma hızı / Rate of deploying parachute	Hız %15 artınca sistem devreye giriyor. / system activates when speed increases 15%
Motor güç ve adet / Motor power and number	Tek makina (2x3 kw 1440 devir motor) (single machine (2x2,3 kw 1440 cycle motor))
Elektromanyetik tren / Electromagnetic train	5 kg
Paraşüt fren sistemi / Parachute brake system	Mekanik güvenlik freni (hıza duyarlı) VAR / Mechanical emergency brake (adaptive shift) YES
Mast (kolon) ölçüsü / Mast (column) dimension	60x60x120 cm
Mast uzunluğu / Mast length	1,20 cm
Mast ağırlığı / Mast weight	62 kg
Mast koruması / Mast protection	Elektrostatik boya / Electrostatic powder
Tepekule (sonlandırıcı) mastı özelliği / Feature of Tepekule (terminator) mast	Emniyet kulesi / Safety tower
Uzaktan kumanda / Remote control	Opsiyonel
Alt ve üst switch / Lower and upper switch	VAR / YES
Acil stop butonu / Emergency stop button	VAR / YES
Kablo ve metrojü / Cable and quantity	50 Metre / Meter
Faz sırası kontrol ekipmanı / Phase sequence control equipment	Elektronik hız kontrol cihazı (opsiyonel) / Electronic speed control unit (optional)
Yüksek alçak gerilim kontrol cihazı / High low volume control unit	İnvertör cihazı bulunmaktadır / Inverter unit
Sürücü (değişken hız) / Driver (variable speed)	VAR / YES
İnişte sesli uyarı sistemi / Sound alarm in descending	VAR / YES
Aşırı yük algılama cihazı / Over load detector	MUAF / EXEMPTED
Redüktör tipi / Reducer type / 2 adet sonsuz redüktör, 6 modül kramayer dişli mekanizması / 2 worm reducers, 6 module rack gear mechanism	
Montaj ve demontaj işleminde izin verilen max rüzgar hızı	Permissible max wind rate in assembly and disassembly : 40 km/h
Çalışmasına izin verilen max rüzgar hızı / Permissible operable max wind speed	50 km/h
Kramiyer dişli ebadı / Size of control rack	35x35 mm
Voltaj / Voltaj	380 Volt
Elektrik panosu / Electrical panel	SIEMENS şalt malzemeleri / switch materials
Korkuluk ölçüsü / Railing dimension	110x120 cm / 110 cm in height, 100 cm in width
Tekmelik (süpürgelik) / Plinth (baseboard)	15 cm alüminyum ceta korumalık / 15 cm aluminum ceta guard
Makinanın taşınabilir ağırlığı / Portable weight of the machine	1600 kg
Gövde kafes koruması / Body cage guard	VAR / YES
Uyarı levhaları / Warning signs	VAR / YES
Merdiven / Stair	VAR / YES
Yedek parça / Spare part	YOK/ NO
Mobil şase / Mobile chassis	VAR / YES
CE sertifikası / certificate	VAR / YES
TS EN 1495+A2	VAR / YES
Varsa Diğer sertifikalar / Other certificates if any / ISO 9001:2008, Marka Tescil / Trademark Registration, ISO 14001-2004, OHSAS 18001:2013, ISO 10002-2014, OHSAS 18001:2007	
Garanti süresi	2 Yıl / Years



# UNLIMITED S5



**Tekerlekli Mobil Şaşe**  
*Wheel Mobile Chassis*

**Modüler Platform**  
*Modular Platform*



## LİDERSENİZ, LİMİTLERİNİZİ ZORLAYIN!

StarLift'in uzun arge çalışmaları sonucu ürettiği Unlimited S5 otomatik iskele sistemi, sektörde yeni bir çığır açmış, son teknoloji ve modern üretim teknikleri sayesinde hassas bir işçiliğe sahiptir. Unlimited S5 en yüksekliğe çıkabilme kabiliyeti, rüzgara karşı yüksek sallanma direnci ve uzun soluklu Arge çalışmaları yapılarak tasarlanmıştır.

## IF YOU ARE THE LEADER, PUSH YOUR LIMITS!

Unlimited S5 automatic pier system produced as a result of long R&D works of Star Lift broke the fresh ground in the sector and is of precise labor by means of cutting edge technology and modern production techniques. The capability of rising of Unlimited S5, high oscillation resistance to the wind was designed with long-termed R&D works.



➤ YÜKSEKLİK KAPASİTESİ <i>Height Capacity</i>	➤ TAŞIMA KAPASİTESİ <i>Carrying Capacity</i>	➤ ASANSÖR HIZI <i>Lift Speed</i>	➤ PLATFORM UZUNLUĞU <i>Platform Length</i>	➤ ELEKTİRİK BESLEME <i>Electrical Supply</i>	➤ FREN SİSTEMİ <i>Brake System</i>
<b>250</b> Metre/Meter	<b>1000</b> Kg	<b>12</b> M/Dk.	<b>9.8</b> Metre/Meter	<b>380</b> Volt	<b>ABS</b>





## Ürünlerimizde stres ve model analizi yapılır. Tersine mühendislik hizmeti uygulanarak Ar-Ge yapılmaktadır.

*Stress and model analysis is applied to our products. Reverse engineering is applied in R&D works.*

### RENK SEÇENEKLERİ / COLOR OPTIONS





# TECHNICAL SPECI FICATIONS



**STAR LIFT EXPERT S5**



## TEKNİK ÖZELLİKLERİ / TECHNICAL SPECIFICATIONS

Şase tipi/ Chassis Type	4 tekerlekli mobil şase / 4-wheel mobile chassis
Max ankrajsız yükseklik / Max height without anchorage	10 metre / meters
Max tek ankrajlı yükseklik / Max single anchorage height	12 metre / meters
Cephe ankraj arası mesafe / Distance between front anchorage	Min. 40 cm.
Ankrajlı toplam yükseklik / Total height with anchorage	250 metre / meters
Bağlantı aparatı / Connection apparatus	VAR / YES (sabit ve oynar aparat) (fixed and moving apparatus)
Bağlantı aparat ağırlığı / Weight of connection apparatus	11 kg sabit/constant, 15 kg oynar/ moving
Kat bağlantı mesafesi / Floor connection distance	6 mt (her 6 mt Bir özel bağlantı aparatı) (special connection apparatus per 6 m)
Platform ölçüsü / Platform size	110x140 cm
Max platform uzunluğu / Max platform length	3+3 = 6 platform (8,20 mt genişlik/width)
Modüler platform ağırlığı / Modular platform weight	73 kg
Teleskopik platform ölçüsü / Telescopic platform size	Opsiyonel (50x120 cm standart uzatma tablası/ standard extension table)
Platformda priz / Socket in platform	2 Cephede Var, 220 Volt / On 2 sides, 220 Volt
Taşıma gücü / Carrying capacity	1000 kg
Yükselme hızı / Ascending rate	10-12 m/dk /min
İniş hızı / Descending rate	10 m/dk /min
Paraşütü açma hızı / Rate of deploying parachute	Hız %15 artınca sistem devreye giriyor. / system activates when speed increases 15%
Motor güç ve adet / Motor power and number	Tek makina (2x3 kw 1440 devir motor) (single machine (2x2,3 kw 1440 cycle motor))
Elektromanyetik tren / Electromagnetic train	5 kg
Paraşüt fren sistemi / Parachute brake system	Mekanik güvenlik freni (hıza duyarlı) VAR / Mechanical emergency brake (adaptive shift) YES
Mast (kolon) ölçüsü / Mast (column) dimension	60x60x120 cm
Mast uzunluğu / Mast length	1,20 cm
Mast ağırlığı / Mast weight	62 kg
Mast koruması / Mast protection	Elektrostatik boya / Electrostatic powder
Tepekule (sonlandırıcı) mastı özelliği / Feature of Tepekule (terminator) mast	Emniyet kulesi / Safety tower
Uzaktan kumanda / Remote control	Opsiyonel
Alt ve üst switch / Lower and upper switch	VAR / YES
Acil stop butonu / Emergency stop button	VAR / YES
Kablo ve metroji / Cable and quantity	50 Metre / Meter
Faz sırası kontrol ekipmanı / Phase sequence control equipment	Elektronik hız kontrol cihazı (opsiyonel) / Electronic speed control unit (optional)
Yüksek alçak gerilim kontrol cihazı / High low voltage control unit	İnvertör cihazı bulunmaktadır / Inverter unit
Sürücü (değişken hız) / Driver (variable speed)	VAR / YES
İnişte sesli uyarı sistemi / Sound alarm in descending	VAR / YES
Aşırı yük algılama cihazı / Over load detector	MUAF / EXEMPTED
Redüktör tipi / Reducer type / 2x2 adet sonsuz redüktör, 6 modül kramayer dişli mekanizması / 2x2 worm reducers, 6 module rack gear mechanism	
Montaj ve demontaj işleminde izin verilen max rüzgar hızı	Permissible max wind rate in assembly and disassembly : 40 km/h
Çalışmasına izin verilen max rüzgar hızı / Permissible operable max wind speed	50 km/h
Kramiyer dişli ebadı / Size of control rack	35x35 mm
Voltaj / Voltaj	380 Volt
Elektrik panosu / Electrical panel	SIEMENS şalt malzemeleri / switch materials
Korkuluk ölçüsü / Railing dimension	110x140 cm / 110 cm in height, 140 cm in width
Tekmelik (süpürgelik) / Plinth (baseboard)	15 cm alüminyum ceta korumalık / 15 cm aluminum ceta guard
Makinanın taşınabilir ağırlığı / Portable weight of the machine	2000 kg
Gövde kafes koruması / Body cage guard	VAR / YES
Uyarı levhaları / Warning signs	VAR / YES
Merdiven / Stair	VAR / YES
Yedek parça / Spare part	YOK/ NO
Mobil şase / Mobile chassis	VAR / YES
CE sertifikası / certificate	VAR / YES
TS EN 1495+A2	VAR / YES
Varsa Diğer sertifikalar / Other certificates if any / ISO 9001:2008, Marka Tescil / Trademark Registration, ISO 14001-2004, OHSAS 18001:2013, ISO 10002-2014, OHSAS 18001:2007	
Garanti süresi	2 Yıl / Years



# ÇİFT MASTLI

## Double-Mast Giant Model

# DEV

MODEL

### Modüler Platform

Modular Platform



#### PROJELERDE FARK YARATIN!

Çift Mastlı otomatik iskele sistemleri dev projelerdeki üstün kabiliyeti, rüzgara karşı yüksek sallanma direnci ve modern hassas işçiliği sayesinde sektörde bir devrim yaratmış otomatik iskele sistemidir. Star Lift Çift Mastlı otomatik iskele sistemleriyle dev projelerde fark yaratın, sınır tanımayın. Bağımsız ayrı ayrı olarak da kullanılabilir. Bağımsız ayrı ayrı olarak da kullanılabilir.

#### MAKE A DIFFERENCE IN PROJECTS!

Double mast automatic pier system is the automatic pier system revolutionizing in the sector thanks to modern precise labor, high oscillation resistance to the wind, superior capability in giant projects. Make a difference in giant projects with Star Lift Double-mast automatic pier systems and know no limits. It can be used independently.

› YÜKSEKLİK KAPASİTESİ Height Capacity	› TAŞIMA KAPASİTESİ Carrying Capacity	› ASANSÖR HIZI Lift Speed	› PLATFORM UZUNLUĞU Platform Length	› ELEKTİRİK BESLEME Electrical Supply	› FREN SİSTEMİ Brake System
250 Metre/Meter	2000 Kg	12 M/Dk.	30 Metre/Meter	380 Volt	ABS



## Dev Proje! Dev Çözüm...

*Giant project! Giant solution..*

### RENK SEÇENEKLERİ / COLOR OPTIONS



Star Lift Kırmızısı  
*Star Lift Red*



Gece Mavisi  
*Midnight Blue*



Antrasit Gri  
*Anthracite Grey*



Sarı  
*Yellow*



Turkuaz  
*Turquoise*





# TECHNICAL SPECI FICATIONS

STAR LIFT ÇİFT MASTLI

## TEKNİK ÖZELLİKLERİ / TECHNICAL SPECIFICATIONS

Şase tipi / Chassis Type	Sabit şase / Fixed chassis
Max ankrajsız yükseklik / Max height without anchorage	10 metre / meters
Max tek ankrajlı yükseklik / Max single anchorage height	12 metre / meters
Cephe ankraj arası mesafe / Distance between front anchorage	Min. 40 cm.
Ankrajlı toplam yükseklik / Total height with anchorage	250 metre / meters
Bağlantı aparatı / Connection apparatus	VAR / YES (sabit ve oynar aparat) (fixed and moving apparatus)
Bağlantı aparat ağırlığı / Weight of connection apparatus	11 kg sabit/constant, 15 kg oynar/ moving
Kat bağlantı mesafesi / Floor connection distance	6 mt (her 6 mt Bir özel bağlantı aparatı) (special connection apparatus per 6 m)
Platform ölçüsü / Platform size	110x140 cm
Max platform uzunluğu / Max platform length	3+3 = 6 platform (8,20 mt genişlik/width)
Modüler platform ağırlığı / Modular platform weight	73 kg
Teleskopik platform ölçüsü / Telescopic platform size	Opsiyonel (50x120 cm standart uzatma tablası/ standard extension table)
Platformda priz / Socket in platform	2 Cephede Var, 220 Volt / On 2 sides, 220 Volt
Taşıma gücü / Carrying capacity	1000 kg
Yükselme hızı / Ascending rate	10-12 m/dk / min
İniş hızı / Descending rate	10 m/dk / min
Paraşütü açma hızı / Rate of deploying parachute	Hız %15 artınca sistem devreye giriyor. / system activates when speed increases 15%
Motor güç ve adet / Motor power and number	Çift makina 2x (redüktör 2x2,2 kw 1500 devir motor) (double machine (2x2,2 kw 1440 cycle motor))
Elektromanyetik tren / Electromagnetic train	5 kg
Paraşüt fren sistemi / Parachute brake system	Mekanik güvenlik freni (hıza duyarlı) VAR / Mechanical emergency brake (adaptive shift) YES
Mast (kolon) ölçüsü / Mast (column) dimension	60x60x120 cm
Mast uzunluğu / Mast length	1,20 cm
Mast ağırlığı / Mast weight	62 kg
Mast koruması / Mast protection	Elektrostatik boya / Electrostatic powder
Tepekule (sonlandırıcı) mastı özelliği / Feature of Tepekule (terminator) mast	Emniyet kulesi / Safety tower
Uzaktan kumanda / Remote control	Opsiyonel
Alt ve üst switch / Lower and upper switch	VAR / YES
Acil stop butonu / Emergency stop button	VAR / YES
Kablo ve metrajı / Cable and quantity	50 Metre / Meter
Faz sırası kontrol ekipmanı / Phase sequence control equipment	Elektronik hız kontrol cihazı (opsiyonel) / Electronic speed control unit (optional)
Yüksek alçak gerilim kontrol cihazı / High low volume control unit	İnvertör cihazı bulunmaktadır / Inverter unit
Sürücü (değişken hız) / Driver (variable speed)	VAR / YES
İnişte sesli uyarı sistemi / Sound alarm in descending	VAR / YES
Aşırı yük algılama cihazı / Over load detector	MUAF / EXEMPTED
Redüktör tipi / Reducer type	/ 2x2 adet sonsuz redüktör, 6 modül kramayer dişli mekanizması / 2x2 worm reducers, 6 module rack gear mechanism
Montaj ve demontaj işleminde izin verilen max rüzgar hızı	Permissible max wind rate in assembly and disassembly : 40 km/h
Çalışmasına izin verilen max rüzgar hızı / Permissible operable max wind speed	50 km/h
Kramiyer dişli ebadı / Size of control rack	35x35 mm
Voltaaj / Voltagj	380 Volt
Elektrik panosu / Electrical panel	SIEMENS şalt malzemeleri / switch materials
Korkuluk ölçüsü / Railing dimension	110x140 cm / 110 cm in height, 140 cm in width
Tekmelik (süpürgelik) / Plinth (baseboard)	15 cm alüminyum ceta korumalık / 15 cm aluminum ceta guard
Makinanın taşınabilir ağırlığı / Portable weight of the machine	2400 kg
Gövde kafes koruması / Body cage guard	VAR / YES
Uyarı levhaları / Warning signs	VAR / YES
Merdiven / Stair	VAR / YES
Yedek parça / Spare part	YOK/ NO
Mobil şase / Mobile chassis	VAR / YES
CE sertifikası / certificate	VAR / YES
TS EN 1495+A2	VAR / YES
Varsa Diğer sertifikalar / Other certificates if any / ISO 9001:2008, Marka Tescil / Trademark Registration, ISO 14001-2004, OHSAS 18001:2013, ISO 10002-2014, OHSAS 18001:2007	
Garanti süresi	2 Yıl / Years



# SUPER SH1

Yük ve personel asansörü

Cargo and staff lift

# SH1

MODEL



## PERSONEL ve YÜKLERİNİZ BİZE EMANET!

StarLift Super SH1 personel ve yük asansörleri ile şantiyelerde oluşan ulaşım sorununu ve bununla ilgili yaşanan zaman kayıplarını sıfıra indirirsiniz! Hızlı, pratik ve sağlıklı bir şekilde inşaatın her katına nokta duruşu ile güvenli ve sıfır zayıyla ulaşım sağlamak siz elinizde. Yoğun inşaat işlerinde kullanılacak halatlı sistem asansörlere göre, daha güvenilir ve daha hızlı bir asansör olarak tasarlanmıştır.

## YOUR STAFF AND CARGO ARE ENTRUSTED TO US!

You can cancel out the transportation problem on sites and related time loss with Star Lift Super SH1 staff and cargo lifts! Safe and zero-casualty transportation to every point of the building fast, practical and safely depends on you. It is designed as faster and safer lift than rope system lifts to be used in intense construction works.



\* Halatlı sistemlere göre daha güvenilir ve hızlı bir asansör olarak tasarlanmıştır.

\* It is designed as safer and faster lift than rope systems.

> YÜKSEKLİK KAPASİTESİ Height Capacity	> TAŞIMA KAPASİTESİ Carrying Capacity	> ASANSÖR HIZI Lift Speed	> PLATFORM UZUNLUĞU Platform Length	> ELEKTİRİK BESLEME Electrical Supply	> FREN SİSTEMİ Brake System
250 Metre	1000 Kg	18 M/Dk.	1.5x2.5x2.3 Metre	380 Volt	ABS





#### TEKNİK ÖZELLİKLERİ / TECHNICAL INFORMATION;

- Taşıma Kapasitesi/Carrying capacity : 1000 kg (kişi+yük/person+cargo) (4 kişi/personx80 kg)+(2 kişix40 kg teçhizat ağırlığı/equipment weight) +(600 kg max. yük ağırlığı/cargo weight)
- Max. Uygulama Yüksekliği/ Max. implementation height : 150 mt.
- Max. Serbest Duruş Yüksekliği/ Max. free stop height : 6 mt.
- Asansör Hızı/ Lift speed : 10 m/dk
- Kabin Ölçüleri / Cabinet dimensions : 1500x2500x2300/Width-length-height
- Çalışma Gerilimi / Operating voltage : 380 V/50 hz 4 Kurx3 Ad./pcs motor gücü/engine power
- Çalışmasına İzin Verilen max. rüzgar hızı : 60 kg. / Max. Permissible wind speed
- Ankrāj Mesafesi / Anchorage distance : 3 mt (Her 3 mt bir bağlantı/connection per 3 m)
- Kalkış&Duruş Sistemi / Lift-off & stop system : İnvörtör (Hız Kontrol) /Inverter (speed control)
- Acil Durumlarda / Emergency : Acil Stop Butonu / Emergency stop button
- İniş Uyarısı / Landing warning : Işıklı Sesli Uyarı Sistemi /Light sound alarm system
- Fren Sistemi / Brake system : Elektro Manyetik Fren (elle serbest bırakma)
- Mekanik Güvenlik Freni (hıza duyarlı) : Elektromanyetik fren (manuel release)
- Mekanik güvenlik freni (adaptif) : Paraşüt Sistemi / Parachute system
- Mast (Kule) Yüksekliği / Mast (tower) height : 1,20 mt
- Mat Tipi / Mat type : Kare / Square
- Mast Ölçüleri / Mast dimensions : 680x680x1200 mm

#### RENK SEÇENEKLERİ / COLOR OPTIONS



Star Lift Kırmızısı  
Star Lift Red



Gece Mavisi  
Midnight Blue



Antrasit Gri  
Anthracite Grey



Sarı  
Yellow



Turkuaz  
Turquoise



# HUGE SH2

Yük ve personel asansörü

Cargo and staff lift

# SH2

MODEL



## HUGE SH2 VARSA, HERŞEY KONTROL ALTINDADIR!

Star Lift Huge SH2 personel ve yük asansörü 2 ton taşıma kapasitesiyle sınıfının en yüksek taşıma kapasitesine sahiptir. İşbaşı ve işsonu personelin yüksek katlardan ulaşımını kolaylıkla sağlayarak işe olan enerjiyi maksimumu çıkarır! Residence, kule, tower gibi prestijli projelerin tüm yükünü alarak zamandan ve işçilikten kazandırır. Yoğun inşaat işlerinde kullanılacak halatlı sistem asansörlere göre, daha güvenilir ve daha hızlı bir asansör olarak tasarlanmıştır.

## IF THERE IS HUGE SH2, EVERYTHING WILL BE UNDER CONTROL!

Star Lift Huge SH2 staff and cargo lift has the highest carrying capacity of the class with 2 tons carrying capacity. It provides easy transportation of the staff from high floors in the beginning and end of the work and energy for the work is maximized! It reduces load of prestigious projects such as residence, tower and saves time and labor. It is designed as safer and faster than rope system lifts to be used in intense construction works.

➤ YÜKSEKLİK KAPASİTESİ Lorem Ipsum	➤ TAŞIMA KAPASİTESİ Carrying Capacity	➤ ASANSÖR HIZI Lift Speed	➤ PLATFORM UZUNLUĞU Platform Length	➤ ELEKTİRİK BESLEME Electrical Supply	➤ FREN SİSTEMİ Brake System
250 Metre	2000 Kg	18 M/Dk.	1.5x2.5x2.3 Metre	380 Volt	ABS





#### TEKNİK ÖZELLİKLERİ / TECHNICAL INFORMATION:

- Taşıma Kapasitesi/Carrying capacity : 2000 kg (kişi+yük/person+cargo) (4 kişi/personx80 kg)+(2 kişix40 kg teçhizat ağırlığı/equipment weight) +(600 kg max. yük ağırlığı/cargo weight)
- Max. Uygulama Yüksekliği/ Max. implementation height : 150 mt.
- Max. Serbest Duruş Yüksekliği/ Max. free stop height : 6 mt.
- Asansör Hızı/ Lift speed : 10 m/dk
- Kabin Ölçüleri / Cabinet dimensions : 1600x3000x2300/Width-length-height
- Çalışma Gerilimi / Operating voltage : 380 V/50 hz 4 Kurx3 Ad./pcs motor gücü/engine power
- Çalışmasına İzin Verilen max. rüzgar hızı : 60 kg. / Max. Permissible wind speed
- Ankrāj Mesafesi / Anchorage distance : 3 mt (Her 3 mt bir bağlantı/connection per 3 m)
- Kalkış&Duruş Sistemi / Lift-off & stop system : İnvörtör (Hız Kontrol) /Inverter (speed control)
- Acil Durumlarda / Emergency : Acil Stop Butonu / Emergency stop button
- İniş Uyarısı / Landing warning : Işıklı Sesli Uyarı Sistemi /Light sound alarm system
- Fren Sistemi / Brake system : Elektro Manyetik Fren (elle serbest bırakma)
- Mekanik Güvenlik Freni (hıza duyarlı) : Electromagnetic brake (manual release)
- Mekanik Güvenlik Freni (adaptif) : Paraşüt Sistemi / Parachute system
- Mast (Kule) Yüksekliği / Mast (tower) height : 1,20 mt
- Mat Tipi / Mat type : Kare / Square
- Mast Ölçüleri / Mast dimensions : 680x680x1200 mm

#### RENK SEÇENEKLERİ / COLOR OPTIONS



Star Lift Kırmızısı  
Star Lift Red



Gece Mavisi  
Midnight Blue



Antrasit Gri  
Anthracite Grey



Sarı  
Yellow



Turkuaz  
Turquoise

S1

S2

S3



## BAŞARI

*achievement*

“

Sihirli bir kelimedir, içinde hayalleri  
ve sabrı barındıran.

*Is a magical word, accommodating  
dreams and patience.*

”







S4

S4



# SERVİS AĞI

## service network

### 7/24 SERVİS & YEDEK PARÇA

7/24 servis & yedek parça hizmeti ile konusunda uzman Star Lift teknisyenleri beklenmedik bir arızada sizi bulur ve işinize devam edebilmeniz için gerekli düzenlemeleri gerçekleştirir. İster yurt içinde olun isterse yurt dışında olun, fark etmez! Çünkü, StarLift uzmanları her türlü teknik desteği sağlayacak donanım, güç ve 10 yıllık kesintisiz yedek parça stoğuna sahiptir.

### KESİNTİSİZ REVİZYON ve BAKIM

StarLift otomatik iskele sistemleri Avrupa standartlarında, kaliteli malzeme ve titiz işçilik ile üretilmektedir. Lakin Star Lift otomatik iskelelerinin en zor koşullarda bile kesintisiz çalıştığını düşünürsek, zaman zaman kimi donanımlarda dezenformasyonlar ve yıpranmalar söz konusu olabilir. Bu gibi durumlarda StarLift kesintisiz revizyon ve bakım destek ekibi ile her zaman destek sağlamaktadır.

### PROJELENDİRME DESTEĞİ

StarLift otomatik iskele sistemleri en sıra dışı, en farklı projelerde bile özel imalat ve montaj desteği verebilmektedir. Projelerin konumu, uygulama alanı veya yüksekliğine göre her türlü forma girebilen ve istenilen her türlü özelliklere göre üretim gerçekleştirilebilen StarLift otomatik iskele sistemleri ile başarı kesindir! Projeleriniz Star Lift'in saha mühendisleri tarafından özel fizibilite çalışmalarıyla incelenir, ihtiyaçları belirlenir, iş planları oluşturulur ve en doğru çözümler sunulur!

### SÜREKLİ EĞİTİM

StarLift otomatik iskele sistemleri son teknoloji ışığında üretim proseslerini ve süreçlerini her daim geliştirmektedir. Bu bağlamda gerek satışı yapılan, gerekse kiralaması yapılan otomatik iskelelerin güvenli söküm takım işlemleri, hatasız montajı, uzun ömürlü kullanımı ve bakımı için müşterilerini sürekli eğitime tabi tutup, bilgilendirmeler yapmaktadır. StarLift eğitim aşamalarından başarıyla geçen müşterilerini sertifika vererek yetkilendirmektedir.

### 7/24 SERVICE & SPARE PART

*Specialist Star Lift technicians will find you in the event of an unexpected failure with 7/24 service & spare part service and enable you to continue your business. It does not matter whether you are in the country or abroad! Star Lift experts have 10-year uninterrupted spare part stock and power and equipment to provide any kinds of technical support.*

### CONTINUOUS REVISION AND MAINTENANCE

*Star Lift automatic pier systems are produced with European-standards, high-quality materials and meticulous labor. If we consider that Star Lift automatic piers work under the hardest conditions continuously, deformation and abrasion of some equipment may occur. In such cases, Star Lift supports you all the time with continuous revision and maintenance support team.*

### PROJECTING SUPPORT

*Star Lift automatic pier systems can provide customized production and assembly support for the most unusual, the most different projects. Star Lift that can perform production by any kinds of desired features and by the form based on height, location and site of the project is the key of success! Your projects are analyzed with special feasibility works by Star Lift site engineers, requirements are determined, plan of action is prepared and the most correct solutions are offered!*

### CONTINUOUS TRAINING

*Star Lift automatic pier systems develop production processes and procedures continuously with the cutting edge technology. Within this scope, customers are subject to continuous training related to safe assembly-disassembly, correct assembly, long-term use and maintenance of the automatic pier sold or leased and informed. Star Lift authorizes customers passing the training steps with certificate.*

## STAR LIFT

“ 500'ün üzerinde otomatik iskele filosuyla  
Türkiye ve Dünyanın her yerine hizmet veren,  
otomatik iskele firmasıdır! Bu gurur sizin!  
Bize güvenen binlerce müşterimize  
teşekkür ederiz!

*It is the automatic pier company providing services to  
Turkey and all around the world with above 500  
automatic pier fleet! This honor belongs to you!  
We thank to thousands of customers trusting us!* ”

# KİRALAMADA / LEASING

## TÜRKİYE'NİN ve DÜNYA'NIN HER YERİNDE

### EVERYWHERE OF TURKEY AND THE WORLD

Star Lift güçlü otomatik iskele filosuyla Dünyanın ve Türkiye'nin bir çok yerine hizmet vermektedir. Büyük veya küçük her türlü projelerde firmaya özel çözümler üreterek otomatik iskele temini sağlayan StarLift, Türkiye'de ve sektöründe liderdir.!

Star Lift renders services to many places of Turkey and the world with strong automatic pier fleet. Star lift produces customized solutions for the company for big or small projects and provides automatic pier and it is the leader in Turkey and the sector.!



#### PROJELERİN GÜÇLÜ ÇÖZÜM ORTAĞI

StarLift Türkiye'de ve Dünyanın bir çok yerindeki projelere otomatik iskele kiralama filosuyla büyük güç katmaktadır. Çünkü; Star Lift güçlü filosu ile en zor anınızda, zor ve özellikleri çok olan projelerinizde kısa sürede yanınızda olur, zorlukları basite indirger!

#### KİRALAYIN, FİNANSINIZI ZORLAMAYIN!

StarLift otomatik iskele sistemleri bir adetten istediğiniz adete kadar kiralama yapabilir, firmanızın ve projelerinizin finansman yapısını bozmadan iş süreçlerinizi sağlıklı bir şekilde yürütebilirsiniz.


#### A STRONG SOLUTION PARTNER OF THE PROJECTS

Star Lift adds great power to projects in Turkey and in the world with automatic pier leasing fleet. Star Lift will be with you as soon as possible for your difficult projects at your hardest time and simplifies difficulties!

#### LEASE, DON'T DAMAGE YOUR FINANCE!

You can lease one or more Star Lift automatic pier systems and can carry on your business processes without damaging financing structure of your projects and company.





*"hayat taşır"*  
**STAR LIFT**  
OTOMATİK İSKELE

# FİLO ve KURUMSAL ÇÖZÜMLER!

## FLEET AND CORPORATE SOLUTIONS!

Şirketinize Özel İhtiyaçlar İçin Yüksek Performanslı Filo Çözümleri!  
*High performance fleet solutions for requirements of your company!*

### KURUMSAL MÜŞTERİLERE SAYISIZ AVANTAJLAR!

StarLift için kurumsal müşteri çok değerlidir. Bu yüzden her kurumsal müşterisine sayısız avantaj sağlar.

StarLift'in çalışma verimliliği sunan finansman dostu filo-su, birinci sınıf kaliteli ve ergonomik ürünleri, her anınızda yanınızda olan güler yüzlü ve çözüm odaklı çalışanlarıyla şirketinizin vazgeçilmez çözüm ortağıdır.


### FİLO ve KURUMSAL SATIŞ DEPARTMANIMIZ!

StarLift'in filo ve kurumsal satış departmanı her müşterisine özel çözümler geliştirir! StarLift doğru bir satış strateji planlaması ile otomatik iskele tiplerinin seçimi, finansman planlaması gibi konularda şirketiniz için özel olarak geliştirilmiş çözümler sunar. Bu çözümler ışığında zamanı verimli kullanan ve bunu iş gücüne çeviren güçlü bir filo oluşturmayı taahhüt eder!


### DÜŞÜK MALİYET! GÜÇLÜ FİLO!

StarLift'in doğru filo planlamasıyla şirketinizin finansmanını rahatlatan büyük avantajlar sağlarsınız.

Kurumsal satış'ın size sunduğu artı değerler, kaliteli iş gücü sunan otomatik iskeleler ve düşük bakım gerektiren kaliteli birinci sınıf ürünler ile ekonomi, performans ve kullanım keyfinin mükemmel birleşimine sahip olursunuz!







### NUMEROUS ADVANTAGES FOR CORPORATE CUSTOMERS!

Corporate customer is very valuable for Star Lift. For this reason, it offers numerous advantages to every corporate customer.

Financing-friendly efficient fleet of Star Lift is the essential solution partner of your company with cheerful and solution-focused staff being with you all the time and high-quality and ergonomic products.

### OUR FLEET AND CORPORATE SALES DEPARTMENT!

Fleet and corporate sales department of Star Lift develops special solutions of every customer! Star Lift offers customized solutions for your company such as selection of automatic pier types, financing planning with a correct strategy planning. It undertakes to spend the time efficiently and establish a strong fleet transforming it into the labor in the light of these solutions!

### LOW COST! STRONG FLEET!

You will have great advantages to relieve the financing of your company with correct fleet planning of Star Lift. Added values offered by the corporate sales to you, automatic piers providing high-quality labor and low maintenance high-quality products will enable you to have perfect combination of economy, performance and operation!

# 2.EL

## ÜRÜN SATIŞI NAKLİYE KURULUM & SÖKÜM

second hand product sales ship-  
ment installation & disassembly

### STARLIFT OTOMATİK İSKELE GARANTİSİ!

Bizim için temel hedef, kesintisiz kullanım keyfi, kusursuz kalite ve mutlak mühendisliktir. Star Lift garantili satın alacağınız ikinci el iskeleler orijinaline mümkün olduğunca yakın hale geri getirildiği anlamına gelir.

### KENDİ 2.EL PİYASASINI YARATAN OTOMATİK İSKELE!

İkinci el Star Lift iskelenizde yalnızca orijinal parçalar kullanılır ve her iskele konularında uzman, eğitimli StarLift teknisyenleri tarafından revize edilerek satışa sunulur.

Star Lift Garantili bir ikinci el iskele satın almak, sağladığımız yüksek standartlar sayesinde emeğinizin korunması demektir.

### 2.EL'DE AYRICALIK BİZDE!

- 12 Aylık Star Lift Garantisi
- 7/24 Servis ve Yedek Parça Desteği
- Finansman Kolaylığı
- Onaylı Servis Geçmişi
- 360 Derece Teknik ve Optik Kontrol

### DAHA BAŞKA NE OLSUN?

### LIFT OTOMATİK İSKELE GARANTEE!

Our main objective is the uninterrupted operation, perfect quality and absolute engineering. Second hand pier you will buy with Star Lift guarantee means that it is similar to the original one as much as possible.

### AUTOMATIC PIER CREATING ITS OWN SECOND HAND MARKET!

Only original parts are used in your second hand Star Lift pier and every pier is revised by specialist, trained Star Lift technicians and put on the market.

Buying a Star Lift guarantee second hand pier means that your effort is protected by means of high standards.

### SECOND HAND IS PRIVILEGE!

- 12-month Star Lift warranty
- 7/24 Service and spare part support
- Easy financing
- Certified service history
- 360 Degrees technical and optic control

### WHAT ELSE?

## STAR LIFT

“ Otomatik iskele sistemleri Avrupa standartlarında üretim kalitesiyle, uzun ömürlü yapısıyla ve satış sonrası servis & yedek parça desteğiyle kendi 2. EL piyasasını yaratmıştır!

*Automatic pier system created its 2. Hand market with after-sale service & spare part support and long-term structure, European standard production quality!*”

# EKİPMANLAR

## Equipment




### M1 Üçgen Kesitli Kule

Kule (mast) boyu 120 cm olup, 50x50x60 cm ebatlarındadır. Elektrostatik fırın boyalıdır. İsteğiniz durumunda galvaniz kaplama yapılabilir. Dişli kısmı özel alaşimli çelik kramayer dişlilerden oluşur. Civatalı yapısı sayesinde değişimi hızlı ve kolaydır.

### M1 Triangular Section Tower

The height of tower (mast) is 120 cm and dimensions are 50 x 50 x 60 cm. It is electrostatic oven dried. If you wish, it can be coated with galvanize. Gear part comprises of special alloy steel rack gear. Replacement is fast and easy owing to bolt structure.



### M2 Kare Kesitli Kule

Kule (mast) boyu 120 cm olup, 60x60 cm ebatlarındadır. Elektrostatik fırın boyalıdır. İsteğiniz durumunda galvaniz kaplama yapılabilir. Dişli kısmı özel alaşimli çelik kramayer dişlilerden oluşur. Civatalı yapısı sayesinde değişimi hızlı ve kolaydır.

### M2 Square Section tower

The height of tower (mast) is 120 cm and dimensions are 60 x 60 cm. It is electrostatic oven dried. If you wish, it can be coated with galvanize. Gear part comprises of special alloy steel rack gear. Replacement is fast and easy owing to bolt structure.





## T1

50x50x60 cm ebatlarındadır. Elektrostatik fırın boyalıdır. Makinenin güvenlik ekipmanlarından olup, iskelenin çıkacağı son noktaya montajı yapılır. Son durdurma tepe kulesi olarak da adlandırılır.

## T1

*Dimensions are 50x50x60 cm. It is electrostatic oven dried. It is safety equipment of the machine and installed to the end point of the pier. It is called as the final stop peak tower.*



## T2

60 cm x 60 cm ebatlarındadır. Elektrostatik fırın boyalıdır. Makinenin güvenlik ekipmanlarından olup, iskelenin çıkacağı son noktaya montajı yapılır. Son durdurma tepe kulesi olarak da adlandırılır.

## T2

*Dimensions are 60x60 cm. It is electrostatic oven dried. It is safety equipment of the machine and installed to the end point of the pier. It is called as the final stop peak tower.*



## Hareketli Bağlantı Aparatı 1

Dayama ayakları eksen etrafında dönebilmektedir. Enine 60 cm kadar, dikine ise 40 cm'ye kadar birleşme yerinden farklı bölgeye monte edilebilir. Her 6 metre de bir bağlantı aparatı kullanılır.

## Moving Connection Apparatus 1

*Stop legs can rotate around the axis. It can be mounted to different areas from the joint to 60 cm transversely and 40 cm vertically. A connection apparatus is used per 6 meters.*



## Hareketli Bağlantı Aparatı 2

Ekseni etrafında dönebilmektedir. Enine 60 cm kadar, dikine ise 40 cm'ye kadar birleşme yerinden farklı bölgeye monte edilebilir. Her 6 metre de bir bağlantı aparatı kullanılır.

## Moving Connection Apparatus 2

*Can rotate around its axis. It can be mounted to different areas from the joint to 60 cm transversely and 40 cm vertically. A connection apparatus is used per 6 meters.*




## Sabit Bağlantı Aparatı

Dayama ayakları sabittir. İskele ile cephe arasındaki mesafe ayarlamalarında kullanılır. Her 6 metre de bir bağlantı aparatı kullanılır.

## Fixed Connection Apparatus

*Stop legs are stable. Used to adjust the distance between the pier and facade. A connection apparatus is used per 6 meters.*



## Modüler Uzatma Platformu

Uzatma platformu 50x100 cm ebatlarındadır. Projenizdeki ulaşımı zor bölgelere kolay ve güvenli bir şekilde ulaşmanızı, uygulama kalitenizin artmasını sağlar. Modüler olup değişimi kolay ve hızlıdır.

## Modular Extension Platform

*Extension platform is 50 x 100 cm. It enables you to reach to difficult areas easily and safely and increase the implementation quality. It is modular and replacement is fast and easy.*



## P1 Modüler Platform

Platform 100x60 cm ebatlarındadır. Elektrostatik fırın boyalıdır. İsteğiniz durumunda galvaniz kaplama yapılabilir. Cıvatalı yapısı sayesinde değişimi hızlı ve kolaydır.

## P1 Modular Platform

*Platform is 100 x 60 cm. It is electrostatic oven dried. It can be galvanized coated if desired. Replacement is fast and easy owing to bolt structure.*



## P2 Modüler Platform

Platform 120x140 cm ebatlarındadır. Elektrostatik fırın boyalıdır. İsteğiniz durumunda galvaniz kaplama yapılabilir. Cıvatalı yapısı sayesinde değişimi hızlı ve kolaydır.

## P2 Modular Platform

*Platform is 120 x 140 cm. It is electrostatic oven dried. It can be galvanized coated if desired. Replacement is fast and easy owing to bolt structure.*

# BİN LERCE

## PROJENİN TERCİHİ

## CHOICE OF THOUSANDS OF PROJECTS

### PROJENİZİN EN GÜÇLÜ ÇÖZÜM ORTAĞI!

StarLift otomatik iskele sistemleri büyük veya küçük her türlü projeler için en güçlü çözüm ortağıdır. Star Lift otomatik iskele sistemleri en zor koşullarda bile üstün ergonomik yapısı sayesinde her alana ve konuma uyum sağlar!

### PROJEYE ÖZEL BUTİK İMALAT & MONTAJ

Star Lift otomatik iskele sistemleri en sıra dışı, en farklı projelerde bile butik imalat ve montaj desteği verebilmektedir. Projelerin konumu, uygulama alanı veya yüksekliğine göre her türlü forma girebilen ve istenilen her türlü özelliklere göre üretim gerçekleştirilebilen Star Lift otomatik iskele sistemleri ile başarı kesindir!

### SAHA DESTEK & ÇÖZÜM EKİBİ

Projeleriniz Star Lift'in saha mühendisleri tarafından özel fizibilite çalışmalarıyla incelenir, ihtiyaçları belirlenir, iş planları oluşturulur ve en doğru çözümler sunulur. Bu sayede projelerinizin iş hızı artar, kaliteli işçilik sağlanır ve sonuç odaklı çalışmaya imza atarsınız!

### THE STRONGEST SOLUTION PARTNER FOR YOUR PROJECT!

StarLift automatic pier system is the strongest solution partner for major or minor projects. Star lift automatic pier system accommodates itself to every area and location thanks to superior ergonomic structures under the hardest conditions!

### CUSTOMIZED FABRICATION & INSTALLATION

StarLift automatic pier systems can provide customized fabrication and installation support for unusual, the most different projects. Success is certain with Star Lift automatic pier systems that can produce by the desired specifications and in any form by the site or height and location of the project!

### SITE SUPPORT & SOLUTION TEAM

Your projects are investigated with special feasibility works by site engineers of Star Lift, requirements are determined, business plan is created and the most correct solutions are presented. By this means, work rate of your projects increase, high-quality labor is ensured and you will achieve solution-focus works!

## STARLIFT

“ Kurulduđu günden bugüne kadar binlerce projede yer alarak sektörünün öncüsü ve lideri olmuştur. Küçük veya büyük her türlü projelerin tercihi Star Lift'tir!

*It is the leader of the sector by taking part in thousands of project since its foundation. Star Lift is the choice of any kinds of minor or major projects!*”



# MŞB İNŞAAT

## Yüksek Vadi Evleri

Residence projesinin otomatik iskele ve otomatik yük asansörü ihtiyaçları karşılanmıştır.

*The automatic pier and automatic cargo lift requirements of Residence project were met.*









# AMİROĞLU

## Residence Manisa

“ Residence projesinin otomatik iskele ve otomatik yük asansörü ihtiyaçları karşılanmıştır.

*The automatic pier and automatic cargo lift requirements of Residence project were met.* ”









# KAVUKLAR

## Point Bornova

“ Projenin otomatik iskele ve otomatik yük asansörü ihtiyaçları karşılanmıştır.

*The automatic pier and automatic cargo lift requirements of Residence project were met.*

”









# GERGÜL İNŞAAT

## Mavişehir Modern

“ Projenin otomatik iskele ve otomatik yük asansörü ihtiyaçları karşılanmıştır.

*The automatic pier and automatic cargo lift requirements of Residence project were met.*

”









# TÜRKERLER

## Mahall Ankara

Projenin otomatik iskele ve otomatik yük asansörü ihtiyaçları karşılanmıştır.

*The automatic pier and automatic cargo lift requirements of Residence project were met.*













# ATATEK&PİRAMİT İNŞAAT

“ Bayraklı Belediyesi Ek Hizmet Binası

Projenin otomatik iskele ve otomatik yük asansörü ihtiyaçları karşılanmıştır.

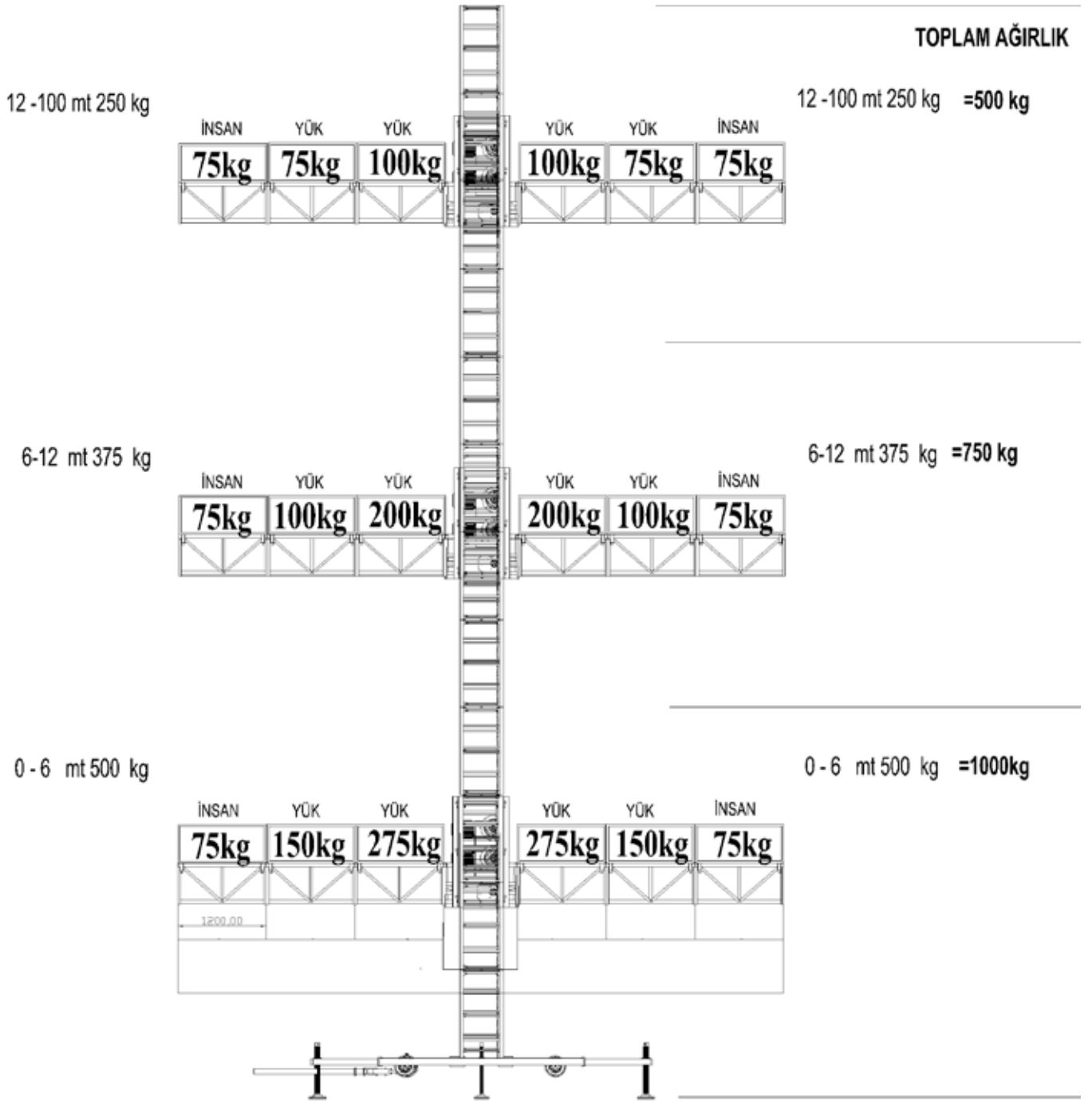
*The automatic pier and automatic cargo lift requirements of Residence project were met.* ”



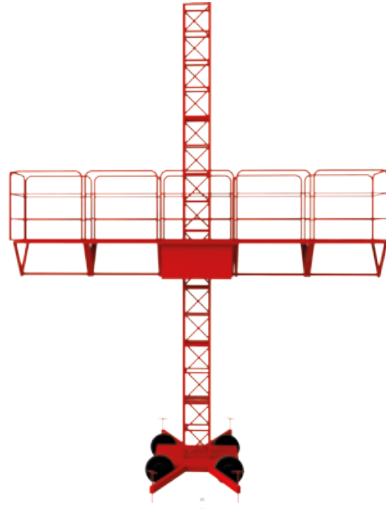


# OTOMATİK İSKELE MAKSİMUM YÜKLEME ŞEKİLLERİ

AUTOMATIC PIER MAXIMUM LOADING SCHEME TOTAL WEIGHT




Applicable for the models of s2-s3-s4-s5.



YÜKSEK DİĞE HAFİFLİYİN...











Sertifika - Certificates





Tasarım ve Modelleme



MEDYATİK  
FİKİR

232 277 0 144









[www.starlift.com.tr](http://www.starlift.com.tr)

**MERKEZ FABRİKA / HEAD OFFICE:**

1401/1 Sk. No:5-7 Doğanlar Bornova-İZMİR/TURKEY  
T.: +90 232 478 66 20 • F.: +90 232 478 66 21  
[info.starlift.com.tr](mailto:info.starlift.com.tr)

**ANKARA ŞUBE / ANKARA BRANCH:**

İvedik Mh. Anadolu Blv. No: 256 Yenimahalle-ANKARA/TURKEY  
T.: +90 312 385 32 42 • F.: +90 312 385 32 43  
[ankara.starlift.com.tr](http://ankara.starlift.com.tr)



Bu Katalog 26.03.2016  
Tarihinde Metro Matbaacılık  
Tarafından KOSGEB  
Destegiyle Basılmıştır.  
[www.kosgeb.gov.tr](http://www.kosgeb.gov.tr)